

SKRUVGUIDE



Heco Nordiska AB levererar mer än en miljon fästelement varje dag. Vi har stor kunskap om vilket fästelement som ska användas i vilket material. Därför vill vi underlätta för dig att välja rätt.

SKRUV EFTER SITUATION

Att hitta rätt skruv för det material du jobbar med är en självklarhet. Att välja fel kan vara förenat med fara. Avgörande för valet är i vilken miljö skruven används. Ska du fästa i trä, gips, tegel eller betong – inne eller ute, fuktig eller kemisk aggressiv miljö. Olika belastningar och tyngder påverkar också valet. Se vidare i vår fästguide.

Lycka till!

MATERIAL OCH YTBEHANDLING

Blankförzinkad	inomhus
Mässingsskruv	dekorativ inomhusanvändning
Rostfri, syrafast	speciellt utsatta miljöer
Varmförzinkad	utomhus
Zink/järn	miljövänligt korrosionsskydd
Protect 4	speciellt utsatta miljöer, motsvarar rostfritt

BULTAR, TRÄ- OCH TRALLSKRUV



Sexkantsbult

Blankförzinkad bult för alla typer av montering i olika material. Förborring.



Träskruv mässing/förnicklad mässing

För infästning av beslag av mässing/förnicklad mässing.



Vagnsbult

Blankförzinkad bult för grovare montering i träkonstruktioner. Skallen sjunker in i träet och fungerar som mothåll. Förborring.



Heco-Fix

Blankförzinkad skruv med sågtänder och glidmedelsbehandlad yta för snabbare indrivning. Kan användas till hårda material.



Fransk träskruv

Varmförzinkad skruv för montering i kraftigare träkonstruktioner. Förborring ej nödvändig.



Träskruv – Protect 4

Träskruv för inom- och utomhus med både sågtänder och skärande borrarpet. Korrosivitetssklass C4.

TRALLSKRUV

Heco trallskruv rostfri A2

- Rostfri skruv för montering av trallvirke utomhus i miljöer som ställer stora krav på korrosionsbeständighet.
- Rillor under huvudet fräser skruvens egen försänkning.
- Vaxbehandlad för lättare montering.
- Torx-spår för enklare och säkrare montering. Bits ingår.

Heco trallskruv Protect 4

- Skruv med en korrosionsbeständig zink-järnlegering för montering av trallvirke utomhus.
- Rillor under huvudet fräser skruvens egen försänkning.
- Vaxbehandlad för lättare montering.

Beräkna skruvåtgång:

Trallvirke 22 x 95 mm
Regelavstånd 40 cm
Skruvlängd 42 mm
Skruvåtgång 54 st/m²

Trallvirke 28 x 95 mm
Regelavstånd 60 cm
Skruvlängd 56 mm
Skruvåtgång 40 st/m²

SPÅRTYPER



Philips. Spår för maskinell dragning som kräver mejsel av Philips-typ.



Pozidriv. Djupare stjärnspår med större anläggningsyta för bättre kraftöverföring.



Torx. Maximerad anläggningsyta för ytterligare bättre kraftöverföring. Kräver torx-mejsel.



Sexkantsskalle. Dras bäst med fasta nycklar eller spärrnyckel med hylsor.

PLUGGAR



Gipsexpander

Montering i skivmaterial – gips, spån, träfiber. Tre olika dimensioner (3, 4, 5 mm). För enkel- och dubbelgips.



Gipsankare

Självboreande infästning i gipsskivor.



Lättbetongplugg

För infästning utan förborring i lättbetong med både träskruv och metrisk skruv.



Spikplugg

För infästning i betong, tegel och natursten. Lämplig för socklar och regler.



Nylonplugg

För infästning i betong, natursten, tegel, leca och lättbetong. Vingarna förhindrar rotation.



Universalplugg

Allround-plug för alla tillfällen, även i porösa material. I skivmaterial bildas en "knut" i änden som låser pluggen.

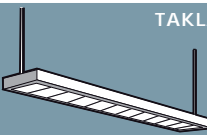

















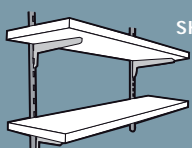











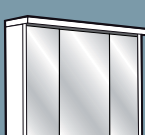











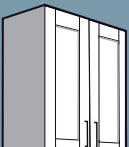





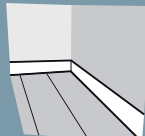



















PP-plugg

För infästning i betong, tegel och lättbetong. Vingarna förhindrar rotation. Färgkodning för rätt pluggdimension.

Du hittar ännu mer skruvinformation på
www.heco.se
under rubriken "Lär dig allt om skruvar".

Fästguide

	Spånskiva	Gips	Lättbetong Leca	Tegel Hålsten	Betong
TAKLAMPA 	 Metallexpander	 Metallexpander	 Lättbetongplugg	 Nylonplugg	 PP-plugg
GARDIN-STÄNG 	 Universalplugg	 Gipsankare	 Universalplugg	 Nylonplugg	 PP-plugg
TAVLOR OCH SPEGLAR ÖVER 10 KG 	 Metallexpander	 Metallexpander	 Lättbetongplugg	 Universalplugg	 Nylonplugg
HYLL- SKENOR 	 Metallexpander	 Metallexpander	 Lättbetongsplugg	 Universalplugg	 Nylonplugg
HATTHYLLA 	 Metallexpander	 Metallexpander		 Universalplugg	 Nylonplugg
BADRUMS- SKÅP 	 Metallexpander	 Metallexpander	 Lättbetongplugg	 Spikplugg	 Spikplugg
TOAPAPPERS- HÅLLARE 	 Universalplugg	 Gipsankare	 Universalplugg	 PP-plugg	 PP-plugg
KÖKSSKÅP 	 Metallexpander		 Lättbetongplugg	 Spikplugg	 Spikplugg
GOLVSOCKET 	 Sockelskruv	 Universalplugg	 Universalplugg	 Nylonplugg	 Nylonplugg
MONTERING AV FÖNSTER/ DÖRR 			 Lättbetongplugg och karmskruv	 Nylonplugg och karmskruv	 Nylonplugg och karmskruv
KONSOL- OCH TRAPPRÄCKE- MONTAGE 			 Lättbetongplugg	 Nylonplugg	 Expanderbult